

## Bắt đầu với BMJ Thực Hành Tốt Nhất

BMJ Thực Hành Tốt Nhất cung cấp thông tin hỗ trợ ra quyết định lâm sàng tin cậy ngay lập tức. Hướng dẫn này sẽ cung cấp thông tin bạn cần nhất khi truy cập.

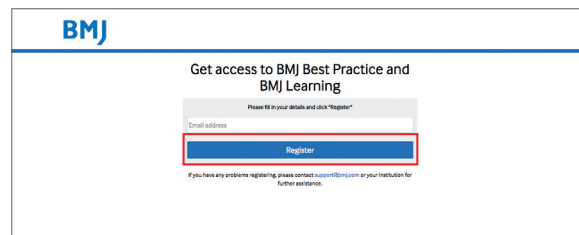


### Truy cập như thế nào

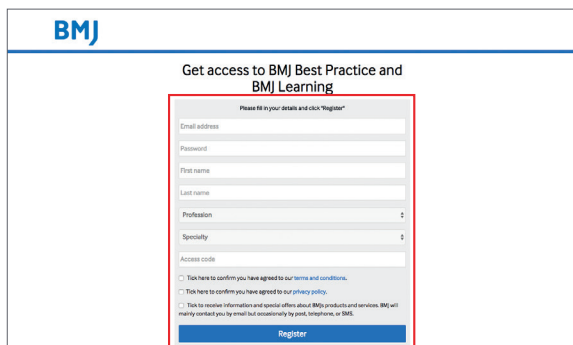
Bắt đầu dễ, chỉ cần làm theo các bước dưới đây.



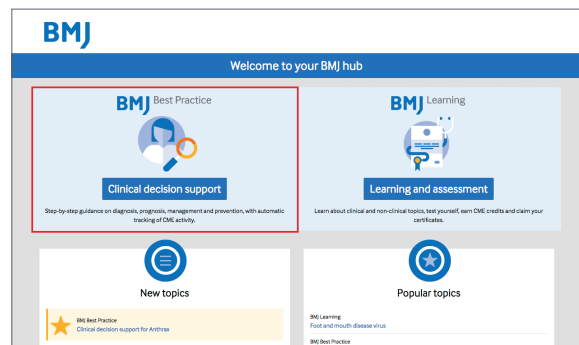
1. Đăng ký vào [cds.bmj.com](https://cds.bmj.com) và nhấn “Register”/Đăng ký, hoặc ấn “Login”/Đăng nhập nếu bạn đã đăng ký và đăng nhập thông tin của bạn. Sau khi đăng ký, bạn cần vào trang này mỗi khi bạn muốn truy cập BMJ Thực Hành Tốt Nhất để đảm bảo bạn đánh dấu cho tham khảo sau.



2. Nếu bạn lựa chọn “Register”/Đăng ký, bạn sẽ vào một trang và nhập địa chỉ email của bạn. Sau đó, nhấn “Register”/Đăng ký



3. Ngay khi bạn nhập địa chỉ email của mình, bạn sẽ thấy một “mẫu đăng ký” ngắn. Hãy điền vào mẫu và nhập mã truy cập đã được gửi vào email truy cập của bạn. Nhấn “Register”/Đăng ký



4. Sau khi bạn đăng ký hoặc đăng nhập, bạn sẽ vào được máy chủ truy cập BMJ của bạn. Nhấn vào “Clinical decision support”/Hỗ trợ ra quyết định lâm sàng để vào trang web BMJ Thực Hành Tốt Nhất:



## Đăng ký của bạn sẽ cho phép bạn:

- Tìm kiếm hàng nghìn chủ đề lâm sàng và trên 6.000 hướng dẫn lâm sàng
- Tìm các đáp án nhanh sử dụng hiển thị của chúng tôi mô tả quá trình khám bệnh
- Truy cập ở bất kỳ nơi nào, truy cập trực tuyến và ngoại tuyến qua ứng dụng BMJ Thực Hành Tốt Nhất
- Làm theo các bước hướng dẫn thông qua các phác đồ điều trị chuyên biệt
- Kiểm tra đơn thuốc sử dụng cơ sở dữ liệu về thuốc được kết nối và trên 250 công cụ tính toán y khoa
- Hãy lưu lại với Important Updates (Cập nhật Quan trọng) được làm nổi bật trong mỗi chủ đề
- Đảm bảo phát triển chuyên môn liên tục của bạn bằng việc theo dõi CME/CPD tự động



## Các lợi ích hỗ trợ với địa chỉ của bạn

Khi truy cập BMJ Thực Hành Tốt Nhất, bạn cũng sẽ truy cập tới những lợi ích to lớn thêm này

**Ứng dụng BMJ Thực Hành Tốt Nhất** - Sử dụng các thông tin đăng nhập của bạn để tải ứng dụng từ AppStore hoặc Google Play và truy cập nội dung ở bất kỳ đâu, bất kỳ lúc nào, trực tuyến hoặc ngoại tuyến

**CME** - Có điểm chứng chỉ khi tìm kiếm đáp án cho các câu hỏi lâm sàng của bạn. Bản ghi về hoạt động của bạn trên trang web và ứng dụng sẽ được tự động lưu vào bảng thông tin cá nhân của bạn, và các chứng chỉ có thể được tải xuống để thể hiện kết quả học tập của bạn



## Tải ứng dụng

Để tải và truy cập ứng dụng, trước tiên bạn sẽ cần đăng ký vào địa chỉ [cbs.bmj.com](https://cbs.bmj.com) sử dụng mã truy cập của bạn

1. Tìm kiếm “BMJ Thực Hành Tốt Nhất”/(BMJ Best Practice) trên App Store hoặc Google Play
2. Chọn ứng dụng và bắt đầu tải
3. Sử dụng thông tin đăng nhập vào [cbs.bmj.com](https://cbs.bmj.com) của bạn để đăng nhập và tải nội dung



Muốn giữ liên lạc?