



Bắt đầu BMJ Learning

BMJ Learning cung cấp cho các chuyên gia y tế các công cụ để nâng cao kiến thức và phát triển sự nghiệp. BMJ Learning cung cấp hơn 1.000 mô-đun học tương tác trong hơn 70 lĩnh vực chuyên khoa để hỗ trợ đào tạo y khoa liên tục (CME) và đào tạo sau đại học cho các bác sĩ và các chuyên gia chăm sóc sức khỏe khác.



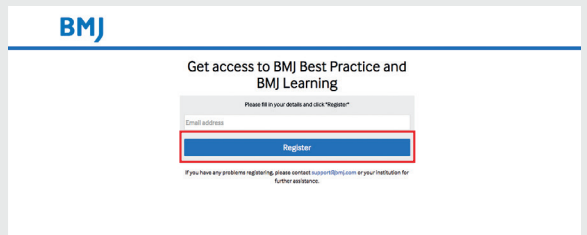
Hướng dẫn truy cập

Bắt đầu dễ dàng, làm theo các bước sau.

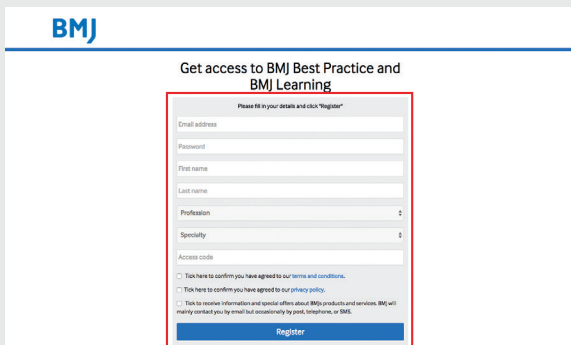
1. Để đăng ký, truy cập đường dẫn cde.bmj.com và nhấp chọn “Đăng ký”, hoặc chọn “Đăng nhập” nếu bạn đã đăng ký và điền thông tin đăng nhập của bạn. Sau khi đăng ký, bạn sẽ cần mở trang này mỗi khi muốn truy cập vào BMJ Best Practice (BMJ - Thực hành tốt nhất), vì vậy hãy đảm bảo là bạn đánh dấu trang này lại để sau này còn tham khảo.



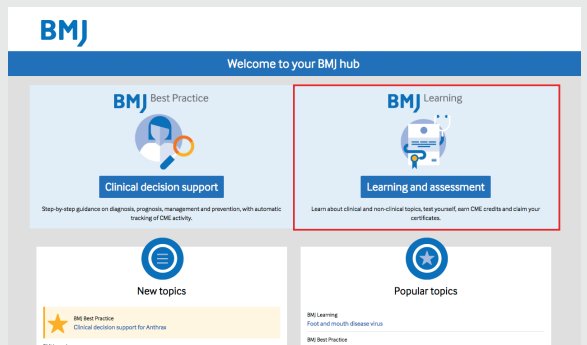
2. Nếu bạn lựa chọn “Đăng ký”, bạn sẽ được chuyển tới một trang để nhập địa chỉ email của mình. Bạn làm theo rồi nhấp chọn “Đăng ký”.



3. Sau khi đã điền địa chỉ email, bạn sẽ được chuyển tới trang có một “biểu mẫu đăng ký” ngắn. Hãy điền vào biểu mẫu này và ở ô cuối cùng, nhập mã truy cập đã được gửi tới email truy cập của bạn. Nhấp chọn “Đăng ký”.



4. Sau khi đăng ký hoặc đăng nhập, bạn sẽ được chuyển tới Hub BMJ của mình. Nhấp chọn “Học tập và đánh giá” để đi đến trang web BMJ Learning.



5. Khi đã chuyển tới trang web BMJ Learning, bạn sẽ thấy trang chủ của riêng bạn – trang này đã được cá nhân hóa dựa trên thông tin chúng tôi biết về bạn. Bạn có thể kiểm tra hoặc cập nhật thông tin cá nhân bất cứ lúc nào trong thanh “Cập nhật thông tin cá nhân của bạn” ở đầu trang.

Nếu bạn gặp sự cố khi đăng ký hoặc đăng nhập, hãy liên hệ với support@bmj.com để được hỗ trợ thêm.



Các mô-đun

Lựa chọn các mô-đun sẽ hoàn thành



Tìm kiếm

Bạn có thể gõ các chủ đề hoặc từ khóa mà bạn quan tâm trong thanh tìm kiếm. Hệ thống sẽ hiển thị một danh sách các mô-đun liên quan tới chủ đề tìm kiếm của bạn.



Lựa chọn các mô-đun trên trang chủ của bạn

Bạn sẽ thấy một tập hợp các mô-đun trên trang chủ BMJ Learning cá nhân của bạn. Những mô-đun này đã được tạo riêng cho bạn dựa vào nghề nghiệp, chuyên môn và quốc gia của bạn. Để xem bất kỳ mô-đun nào, chỉ cần chọn tiêu đề mô-đun đó.



Duyệt mô-đun

Bạn có thể sử dụng chức năng duyệt theo chuyên khoa để xem tất cả các mô-đun trên trang này, các mô-đun được sắp xếp theo thứ tự bảng chữ cái và theo các nhóm chính. Bạn có thể lựa chọn một trong các nhóm mô-đun ở bên trái hộp trình duyệt hoặc các chữ cái xếp theo hàng ngang ở phía trên cùng để xem danh sách các mô-đun trong hạng mục bạn chọn.



Xem thông tin mô-đun

Khi bạn chọn bất kỳ mô-đun nào, bạn sẽ được chuyển đến một trang thông tin để giúp bạn quyết định xem mô-đun đó có phù hợp với quan tâm của bạn không. Trang này sẽ cho thấy:

- Tổng quan về mô-đun đó, gồm cả mục đích
- Thời gian ước tính để hoàn thành mô-đun đó
- Các tác giả của mô-đun
- Các tổ chức cấp chứng chỉ mô-đun đó
- Loại hình mô-đun đó, và nêu rõ nếu mô-đun đó có chứa tệp âm thanh hoặc video.

Hoàn thành mô-đun

Từ trang thông tin mô-đun, bạn sẽ có thể chọn “Bắt đầu mô-đun” hoặc “Thêm vào danh mục”. Bạn có thể thêm mô-đun đó vào Danh mục BMJ của bạn để sau này hoàn thành. Nếu bạn không chọn bắt đầu mô-đun bây giờ, thì mô-đun đó sẽ được tự động thêm vào Danh mục BMJ của bạn.

Sau khi chọn “Bắt đầu mô-đun”, bạn có thể làm việc qua các trang trong mô-đun bằng cách nhấp chọn nút “Nộp” ở phần dưới cùng màn hình, tiến độ của bạn sẽ được tự động lưu. Bạn cũng có thể quay lại bằng cách nhấp chọn “Trang trước” hoặc in trang đó ra.



Getting your certificate

Khi bạn đã hoàn thành một mô-đun, bạn có thể lấy giấy chứng nhận bằng cách chọn “Lấy chứng chỉ”, bạn có thể in, hoặc tải chứng chỉ về và lưu trong hồ sơ của mình.

Bạn sẽ được chọn tổ chức cấp chứng chỉ mô-đun đó từ một danh sách các tổ chức công nhận. Bạn cũng có thể lấy chứng chỉ sau từ Danh mục BMJ của bạn.

Loại hình mô-đun



Đọc, suy ngẫm, phản hồi

Các mô-đun này được thiết kế để bạn có cơ hội đọc về một chủ đề, suy ngẫm về các vấn đề và ý kiến của những người dùng khác, sau đó phản hồi với suy nghĩ và ý kiến của chính mình.



Lịch sử tình huống tương tác

Sử dụng các tham vấn ngoài đời thực, BMJ Learning đưa bạn qua các tình huống, kiểm tra kiến thức của bạn về các mô-đun và tạo một môi trường làm việc tương tác để hướng dẫn bạn trong quá trình học tập.



Tính kịp thời

Những mô-đun này mang lại cho bạn những thông tin thiết yếu hàng ngày một cách rõ ràng, chính xác và nhanh chóng. Bạn có thể cập nhật và bổ sung vào hồ sơ học tập trong Danh mục BMJ của mình một cách nhanh chóng, dựa vào thực chứng.



Bảng hỏi nhiều lựa chọn

Các mô-đun này đi kèm với một bài báo trong BMJ Journals (BMJ – Tập san), và gồm một câu đố để kiểm tra hiểu biết của bạn về bài đó.



Video, hoạt họa và tệp âm thanh

Chúng tôi có một lượng lớn những loại hình mô-đun này để bạn có thể nghe, xem các chuyên gia thảo luận về các chủ đề chính.